

UŠTEDITE RASPOREDOM

Kada šaljete više od jednog klišea pravilnim rasporedom istih možete uštedeti svoj novac i naše vreme.

Bitno je da razmak između svakog klišea bude najmanje 1 cm i da klišei budu pogodni za sečenje.

Pogledajte u primerima kako izgledaju pravilno i nepravilno raspoređeni klišei.

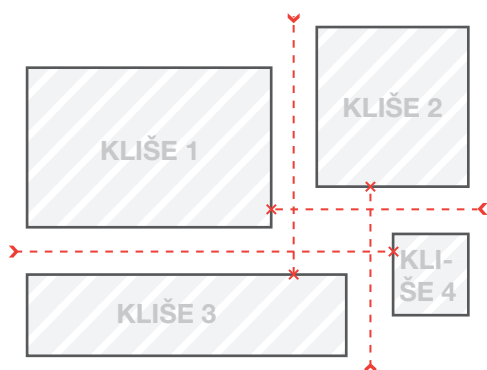
Cena izdvajanja klišea je data u važećem cenovniku.

PRAVILAN RASPORED

RASPORED:

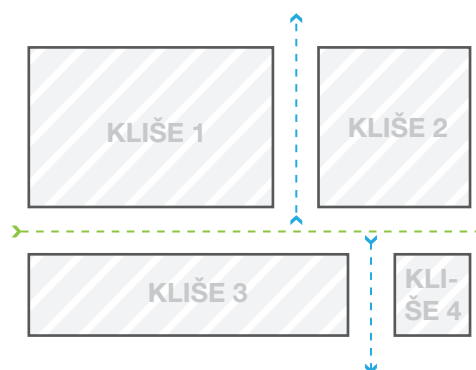
Nepravilno

Ne postoji mogućnost da sečivo prođe celom dužinom.



Pravilno

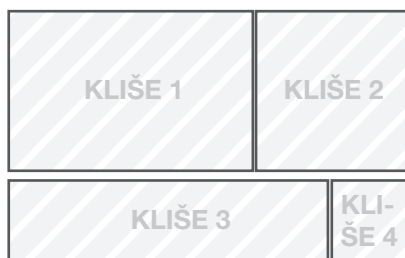
Sečivo može proći celom dužinom (prvo zeleni rez, pa potom plavi rezovi)



RASTOJANJE:

Nepravilno

Rastojanje između klišea je manji od 1cm



Pravilno

Rastojanje između klišea je veći od 1cm.

